

Ošklivé káčátko



Milé děti, máme tu pro Vás pracovní listy k pohádce Ošklivé káčátko.

Hodně štěstí a zdaru při domácím školování!

Moc děkujeme rodičům a prarodičům, že Vám s úkoly pomáhají.

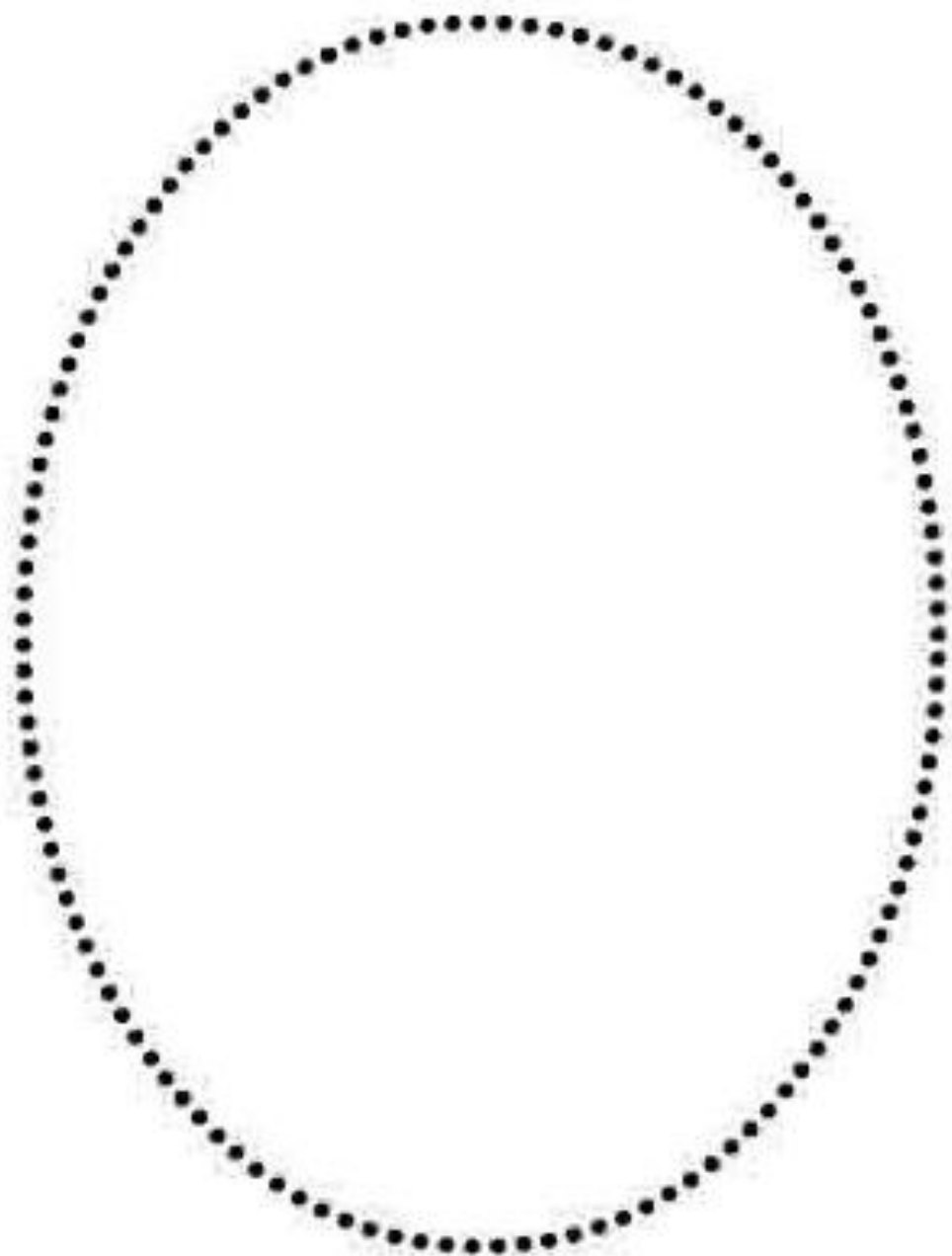
Seřazení obrázků

Káčátka i mláďata labutí se líhnou z vajíčka. Před sebou vidíte 4 obrázky. Obrázky si nejprve vybarvíte a podle čar pečlivě rozstříhnete. Seřadte obrázky tak, jak se z vajíčka vylíhne káčátko, a nalepte je do správných okének. Pokuste se popsat, co se na jednotlivých obrázcích děje.

The worksheet is divided into two main sections. The left section consists of four vertically stacked rectangular boxes, each containing a large black number: 1, 2, 3, and 4. The right section consists of four vertically stacked rectangular boxes, each containing a different stage of a duckling's development, enclosed in a dashed line for cutting. From top to bottom, the stages are: a duckling with its beak open, a duckling sitting on the ground, a duckling with its beak open and wings slightly raised, and a simple egg. A vertical dashed line with a scissors icon at the top is positioned between the two sections. Small decorative icons of a duckling and an egg are located in the top corners of the worksheet.





Obtahování vajíčka

Milé děti, jistě už víte, že káčátka se líhnou z vajíčka. Vezměte si pastelky a vajíčko několikrát obtáhněte, ať je krásně barevné!




Seřazení podle velikosti

Nejprve si obrázky pečlivě podle čar rozstříhejte a poté je seřadte podle velikosti od nejmenší labutě po největší.









Cesta k mamince

Pomozte káčátkům najít cestu k jejich mamince. Spočítejte, kolik káčátek je na obrázku a určete, která jsou otočená doprava a která doleva. Obrázek vybarvěte.




Grafomotorika

Pomozte káčátku doskákat do vody za ostatními kamarády.




Rozdíly

Najděte 5 rozdílů. Obrázky vybarvěte.




Cesta do rybníku

Pomoz káčátku najít cestu do rybníku za svými kamarády.



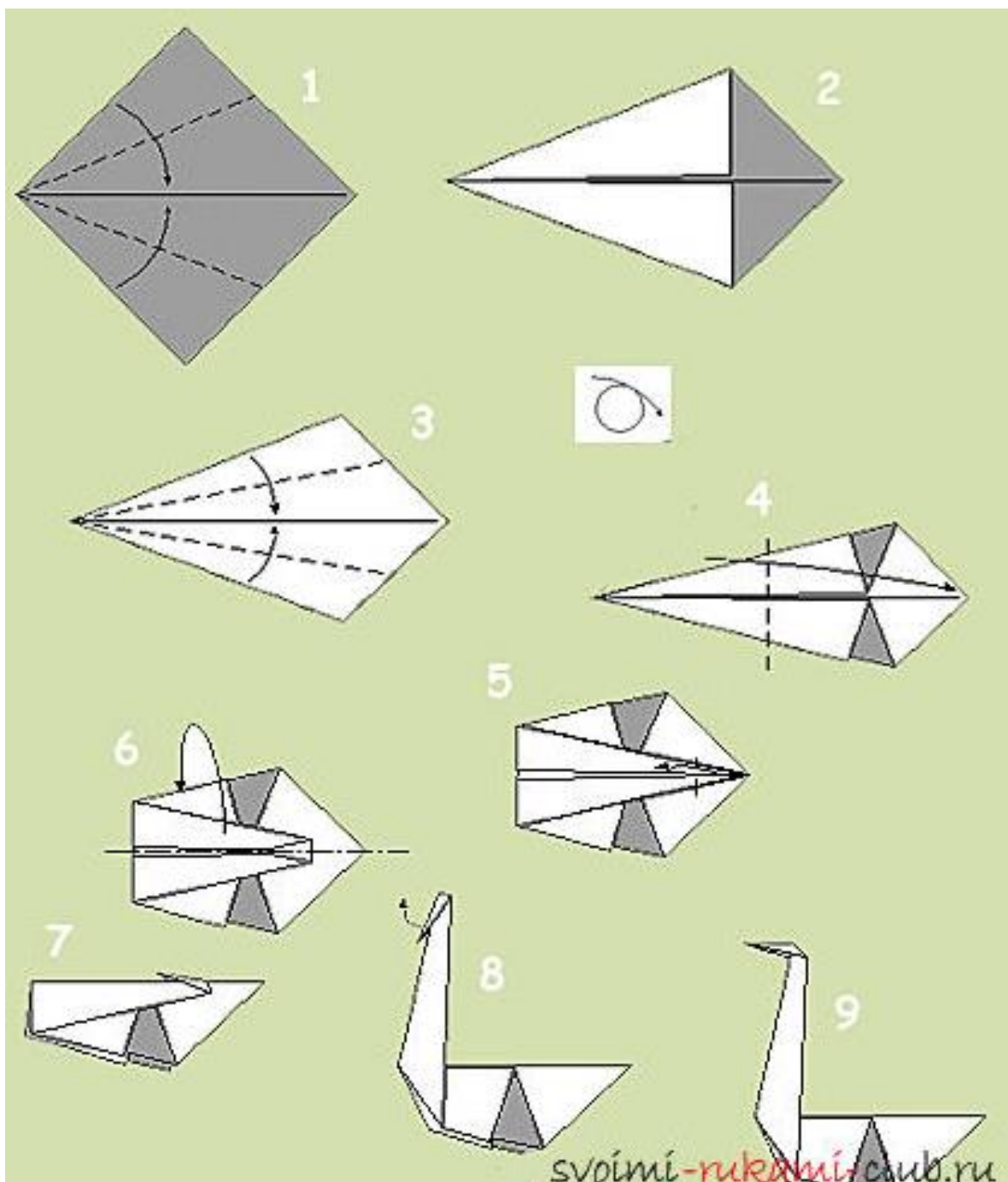
Co je na obrázku

Popište, co všechno vidíte na obrázku. Obrázek vybarvěte.



Skládání labutě

Na závěr si labuť můžete zkusit poskládat z papíru. Maminka či tatínek Vám jistě rádi pomůžou.



Budeme moc rádi, když nám pošlete, jak se Vám práce povedla ☺