

ŠÍPKOVÁ RŮŽENKA



Milé děti, máme tu pro Vás pracovní listy k pohádce Šípková Růženka.

Hodně štěstí a zdaru při domácím školkování!

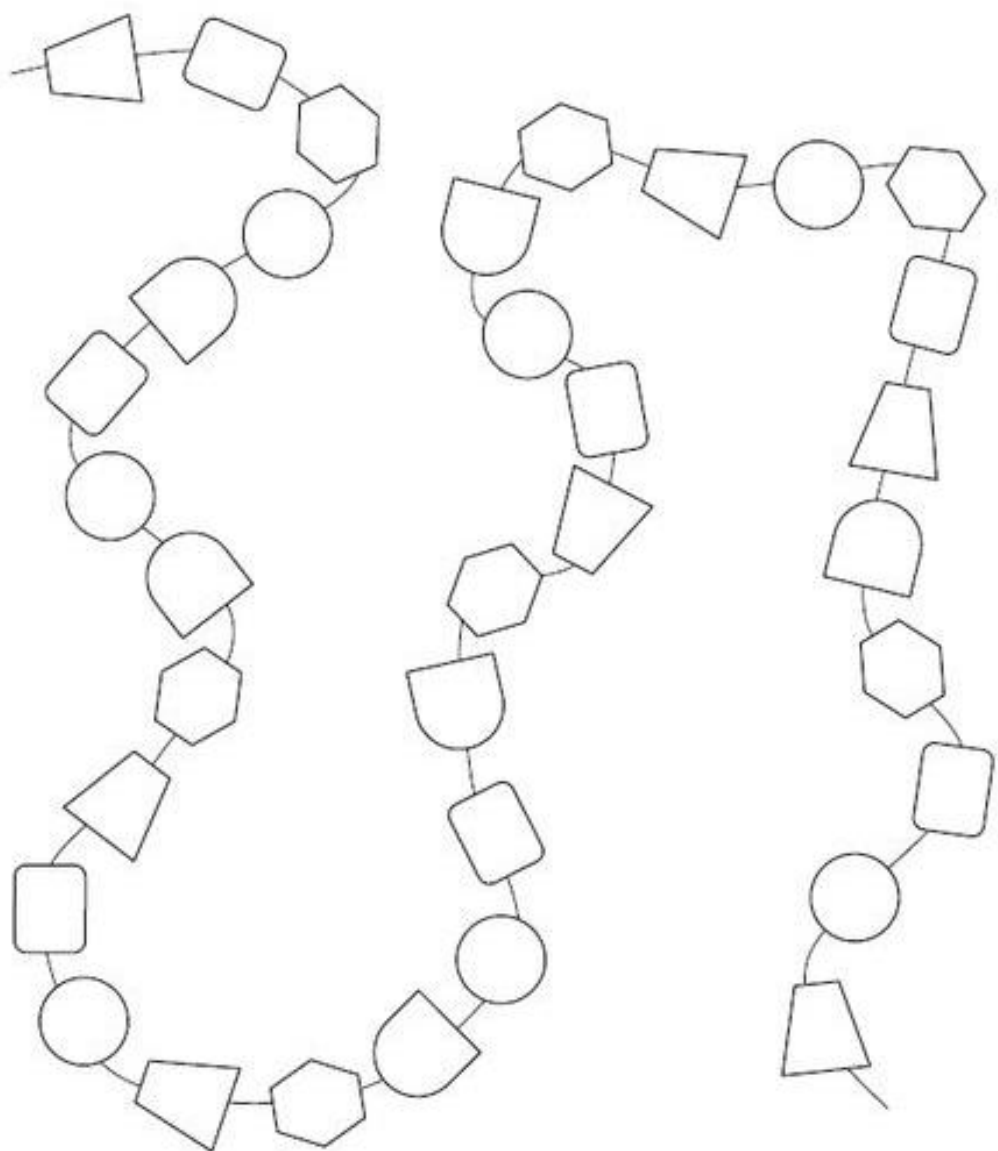
Moc děkujeme rodičům a prarodičům, že Vám s úkoly pomáhají.

Seřazení děje pohádky

Před sebou vidíte 6 obrázků. Obrázky si nejprve vybarvěte a podle čar pečlivě rozstříhejte. Seřadte obrázky tak, jak to šlo za sebou v pohádce. Pokuste se pohádku u seřazování vyprávět.








Vybarvi princezně korále podle zadání



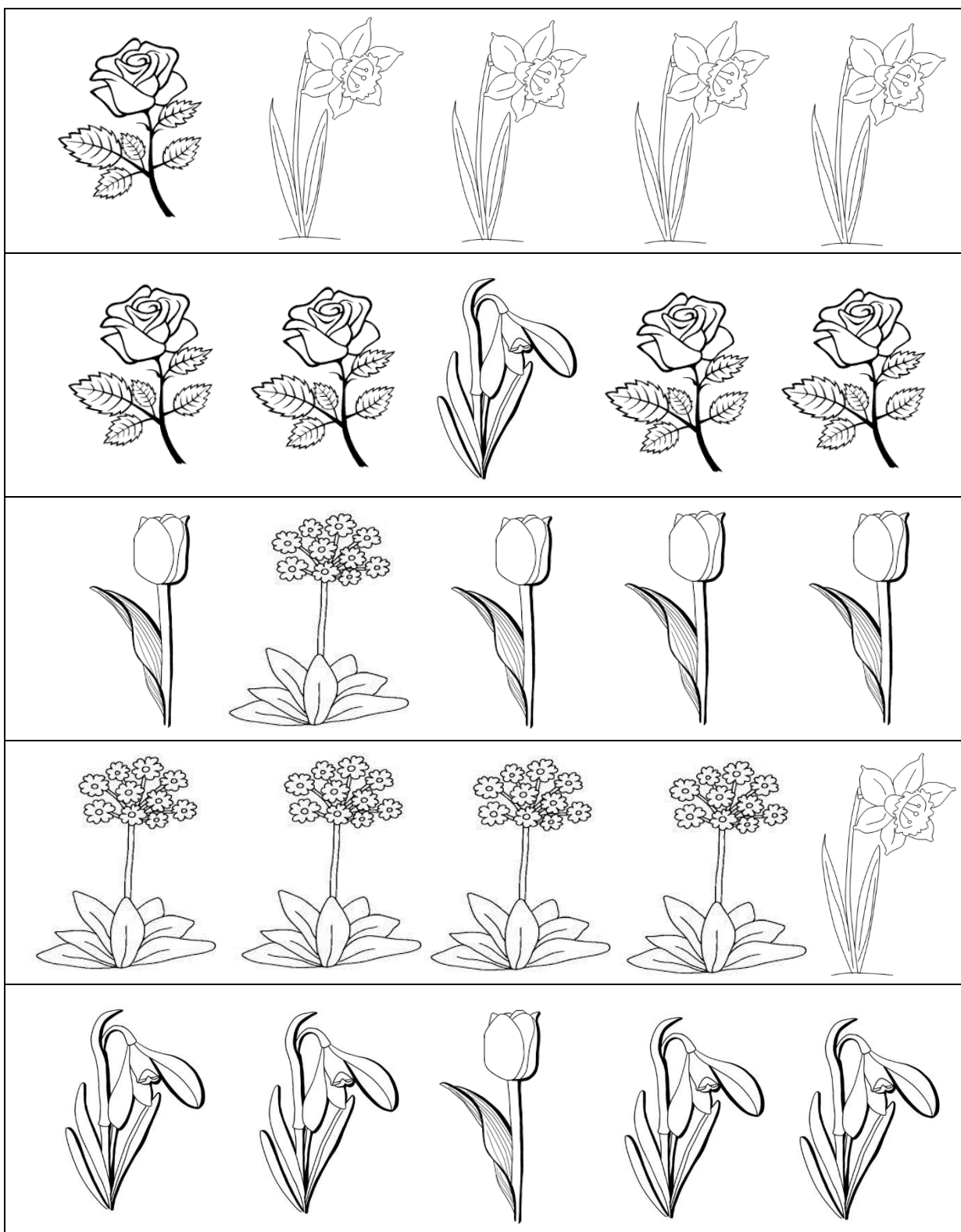
Počítání růží

Spočítej, kolik je v každém řádku růží a nakresli stejný počet teček.


Která kytička do řady nepatří?

V každé řadě je jedna kytička jiná než ostatní. Zakroužkujte ji a vybarvěte. Pokuste se všechny zakroužkované kytky správně pojmenovat.



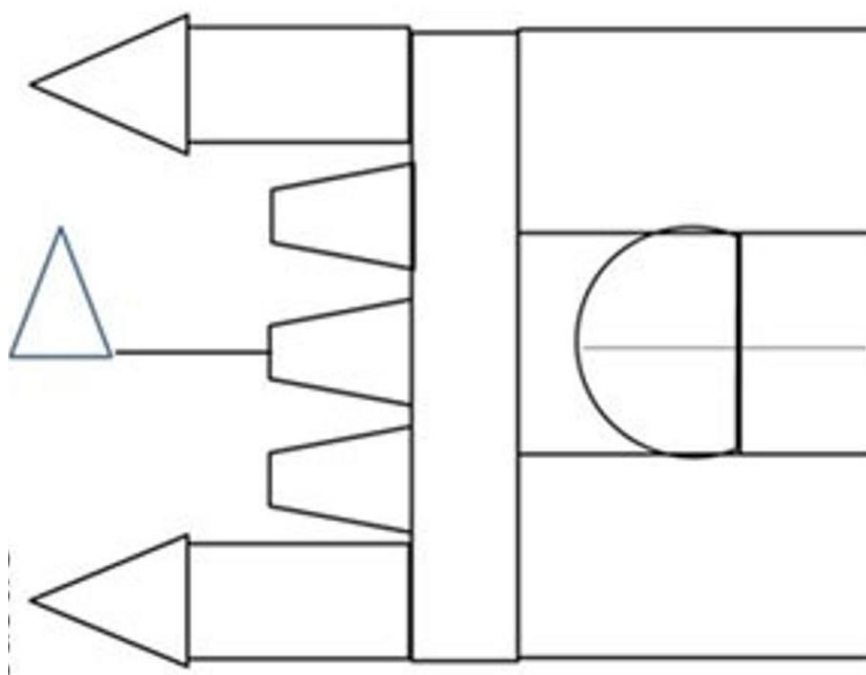

Obtahování hradu

Obtáhněte hrad podle teček a vybarvěte ho. Vidíte, co je na obrázku jinak než v pohádce?



Oprava hradu

Vystřihněte barevné části hradu a nalepte je na správné místo v obrázku.



Vybarvi princeznu

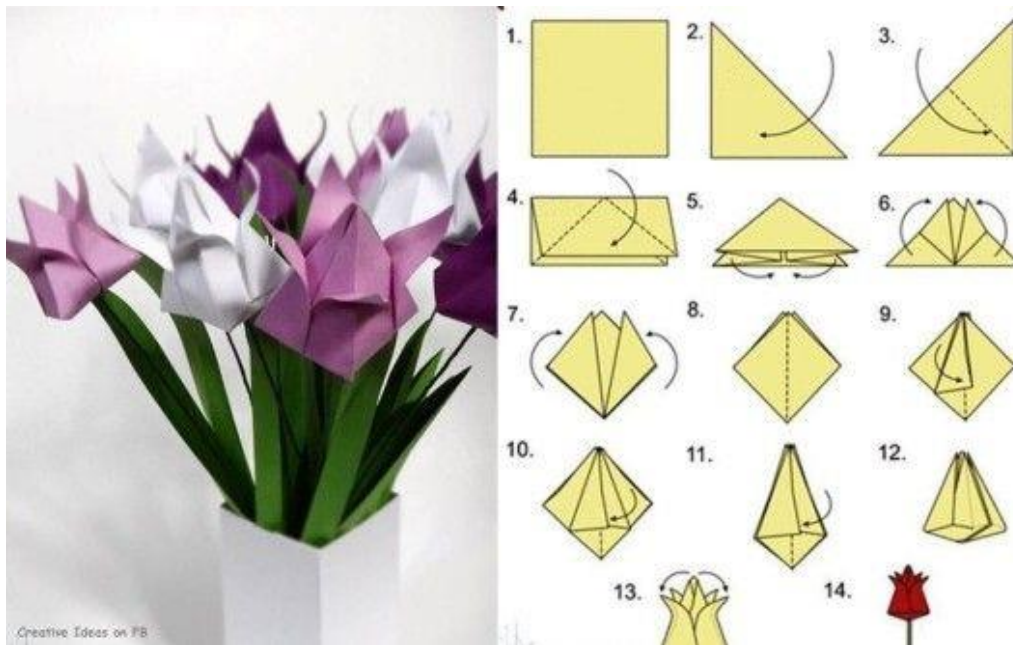
Nakonec si můžete princeznu vybarvit.

© Disney



Vyrob si svou kytičku

Svou kytičku si můžete poskládat z barevného papíru nebo třeba pomocí obalu od vajíček a sami si ji nabarvit.



Budeme moc rádi, když nám pošlete, jak se Vám práce povedla ☺