


O ZELENÉM VAJÍČKU









Milé děti, máme tu pro Vás pracovní listy k velikonoční pohádce O zeleném vajíčku.

Hodně štěstí a zdaru při domácím školkování!

Moc děkujeme rodičům a prarodičům, že Vám s úkoly pomáhají.


Zvířátka z pohádky

Vzpomeňte si, jaká zvířátka v pohádce vystupovala, zakroužkujte je, správně pojmenujte a vybarvěte.



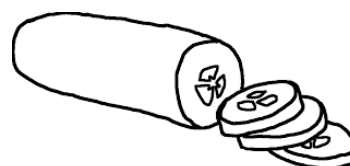



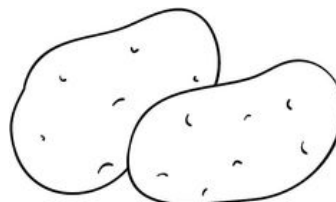
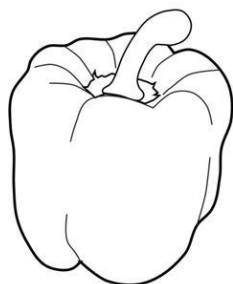
Vybarvi vajíčka správnými barvami

Největší vajíčka vybarvěte zelenou pastelkou, středně velká vajíčka vybarvěte modrou pastelkou a nejmenší vajíčka vybarvěte červenou pastelkou. Spočítejte, kolik je největších, středně velkých a nejmenších vajíček.



Zelená

Vezměte si zelenou pastelku a vybarvěte všechnu zeleninu, která je ve skutečnosti zelená. Zeleninu správně pojmenujte.



Kde se nachází vajíčko

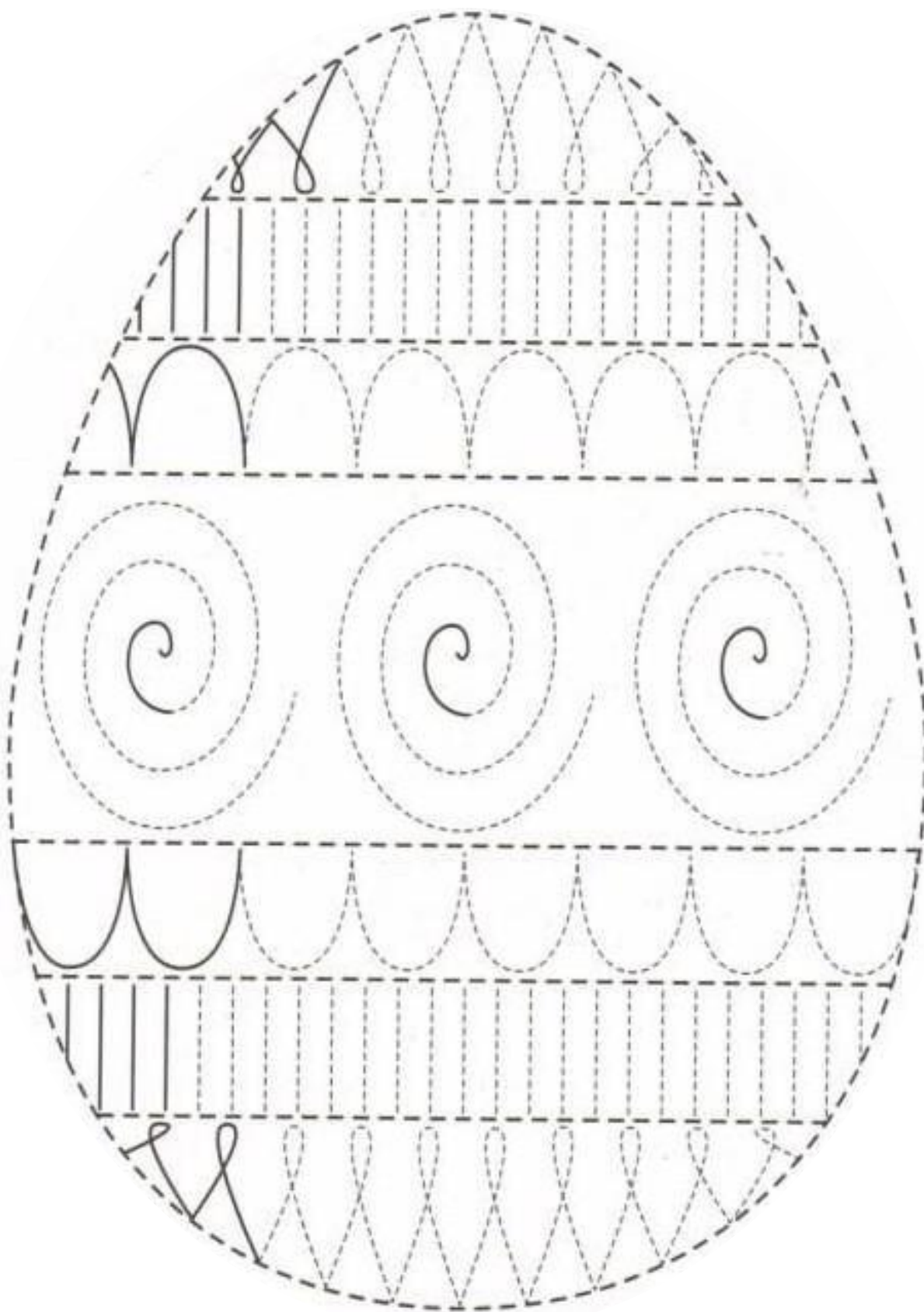
Určete, kde je vajíčko umístěno (před, za, vpravo, vlevo, ...). Obrázky vybarvěte.

Snažte se umístění popsat celou větou: *Vajíčko je/se nachází např. před košíkem.*



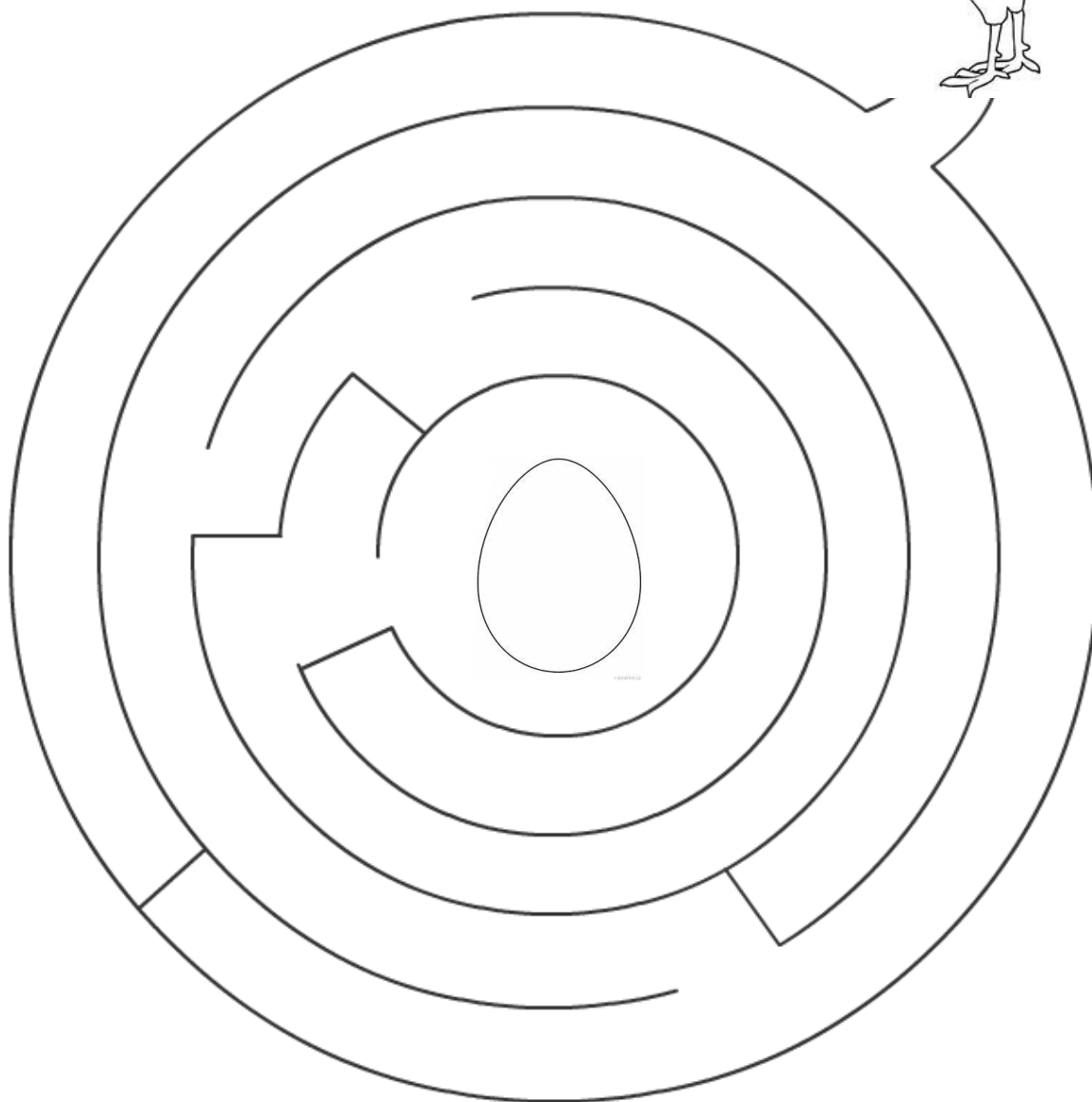

Grafomotorika

Dokreslete vajíčko podle vzoru. Obrázek vybarvěte.



Hledání cestičky

Pomozte kohoutkovi najít cestu k vajíčku. Kohoutka i vajíčko vybarvěte.



Velikonoční básnička

Naučte se básničku.



Postav si velikonoční vajíčko

Na závěr si své velikonoční vajíčko můžete postavit třeba z kostek, kamínek, provázků, ...
Použít můžete cokoliv, co Vás napadne a co doma nebo venku najdete.



Budeme moc rádi, když nám pošlete, jak se Vám práce povedla ☺